

## Dupla sinalização de perigo e obrigação



P 20 90




P 20 91



P 20 95



P 20 96

 (mm)  
400x300  
600x400  
800x600



P 20 97



P 20 98



P 20 99



P 21 00



P 21 01



P 21 02



P 21 03



P 21 04



P 21 05



P 21 06



P 21 07



P 21 08



P 21 09



P 21 10



P 21 11



P 21 12



P 21 13



P 21 14



P 21 15



P 21 16



P 21 17



P 21 18



P 21 19



P 21 20

Adequada para as situações em que é obrigatório o uso de dois equipamentos de proteção individual ou para alertar para a existência de dois perigos



## Dupla sinalização de perigo e obrigação ou proibição

(mm)  
400x300  
600x400  
800x600



P 21 28



P 21 29



P 21 30



P 21 31



P 21 32



P 21 33



P 21 34



P 21 41



P 21 42



P 21 43



P 21 44



P 21 45



P 21 46



P 21 47



P 21 48



P 21 49



P 21 50



P 21 55



P 21 56



P 21 57



P 21 58



P 21 59



P 21 60



P 21 61



P 21 62



P 21 63



Junto com a advertência do perigo, indicam-se os equipamentos de uso obrigatório ou a proibição de comportamentos inadequados



## Dupla sinalização de perigo e obrigação ou proibição

(mm)  
400x300  
600x400  
800x600



 <b>Perigo</b> empilhadores em circulação	 <b>Passagem proibida</b>	 <b>Perigo de explosão</b>	 <b>Proibido fumar ou fazer lume</b>	 <b>Perigo gases explosivos</b>	 <b>Proibido fumar ou fazer lume</b>	 <b>Perigo de explosão</b>	 <b>Passagem proibida</b>	P 21 64	P 21 65	P 21 66	P 21 67
 <b>Vapores altamente inflamáveis</b>	 <b>Proibido fumar ou fazer lume</b>	 <b>Perigo substâncias inflamáveis</b>	 <b>Proibido fumar</b>	 <b>Perigo substâncias inflamáveis</b>	 <b>Proibido fumar ou fazer lume</b>	 <b>G.P.L. altamente inflamável</b>	 <b>Proibido fumar ou fazer lume</b>	P 21 68	P 21 69	P 21 70	P 21 71
 <b>Perigo substâncias inflamáveis</b>	 <b>Proibido o uso de telemóvel</b>	 <b>Perigo biológico</b>	 <b>Proibido guardar comida ou bebida neste frigorífico</b>	 <b>Perigo</b>	 <b>Acesso proibido a pessoas não autorizadas</b>	 <b>Perigo</b>		P 21 72	P 21 73	P 21 74	P 21 75
 <b>Central térmica</b>	 <b>Proibida a entrada. Acesso reservado a pessoal especializado</b>	 <b>Proibido fumar</b>	 <b>Substâncias tóxicas amianto</b>	 <b>Não tente reparar qualquer avaria nas máquinas</b>	 <b>Comunique de imediato ao seu supervisor</b>	 <b>Proibido trabalhar sem o dispositivo de segurança</b>		P 21 76	P 21 77	P 21 80	Novo! P 21 81

Sinal P 21 75  
De acordo com o anexo III do Decreto-Lei nº 101/2005, de 23 de junho de 2005.

## Tripla sinalização de perigo e obrigação ou proibição

(mm)  
600x300  
900x400



 <b>Perigo empilhadores em circulação</b>	 <b>Perigo cargas suspensas</b>	 <b>Obrigatório usar capacete de proteção</b>	 <b>Perigo cargas suspensas</b>	 <b>Perigo queda de objetos</b>	 <b>Obrigatório usar capacete de proteção</b>	P 21 95	P 21 96				
 <b>Proibida a entrada a pessoas não autorizadas</b>	 <b>Espaço confinado</b>	 <b>Obrigatório usar equipamento de respiração autónoma</b>	 <b>Perigo de queda</b>	 <b>Capacete de proteção</b>	 <b>Botas de proteção</b>	 <b>Perigo substâncias tóxicas</b>	 <b>Máscara de proteção</b>	 <b>Luvas de proteção</b>	P 21 97	P 21 98	P 21 99
 <b>Perigo cargas suspensas</b>	 <b>Capacete de proteção</b>	 <b>Botas de proteção</b>	 <b>Perigo substâncias corrosivas</b>	 <b>Óculos de proteção</b>	 <b>Luvas de proteção</b>	 <b>Perigo empilhadores em circulação</b>	 <b>Capacete de proteção</b>	 <b>Protetores auditivos</b>	P 22 00	P 22 01	P 22 02

Junto com a advertência do perigo, indicam-se os equipamentos de uso obrigatório ou a proibição de comportamentos inadequados.



## Tripla sinalização de equipamentos de uso obrigatório

(mm)  
600x300  
900x400



P 22 11



P 22 12



P 22 13



P 22 14



P 22 15



P 22 16



P 22 17



P 22 18



P 22 19



P 22 20



P 22 21



P 22 22



P 22 23



P 22 24



P 22 25



P 22 26



P 22 27



P 22 28



P 22 29



P 22 30



P 22 31



P 22 32





P 22 33

Adequada para as situações em que é obrigatório o uso de três equipamentos de proteção individual



## Tripla sinalização de obrigação ou proibição

(mm)  
600x300  
900x400

USO OBRIGATÓRIO DE

Óculos de proteção Botas de proteção Capacete de proteção

P 22 34

USO OBRIGATÓRIO DE

Touca de proteção Avental e manguias de proteção Botas de proteção

P 22 35

USO OBRIGATÓRIO DE

Calçado de proteção Roupa de proteção Touca de proteção

P 22 36

USO OBRIGATÓRIO DE

Óculos de proteção Máscara para pó e fumos Auriculares de proteção

P 22 37

USO OBRIGATÓRIO DE

Touca de proteção Bata de proteção Proteção de calçado

P 22 38

USO OBRIGATÓRIO DE

Viseira de proteção Avental de proteção Botas de proteção

P 22 39

USO OBRIGATÓRIO DE

Óculos de proteção Máscara para pó e fumos Bata de proteção

P 22 40

USO OBRIGATÓRIO DE

Touca de proteção Vestuário de proteção Proteção de calçado

P 22 41

USO OBRIGATÓRIO DE

Auriculares de proteção Roupa de proteção Calçado de proteção

P 22 42

USO OBRIGATÓRIO DE

Capacete de proteção Vestuário de proteção Calçado de proteção

P 22 43

USO OBRIGATÓRIO DE

Botas de proteção Viseira de proteção Fato de proteção

P 22 44

USO OBRIGATÓRIO DE

Tempões auriculares Touca de proteção Calçado de proteção

P 22 45

USO OBRIGATÓRIO DE

Capacete de proteção Botas de proteção Auriculares de proteção

P 22 46

USO OBRIGATÓRIO DE

Botas de proteção Bata de proteção Touca de proteção

P 22 47

USO OBRIGATÓRIO DE

Roupa de proteção Óculos de proteção Auriculares de proteção

P 22 48

USO OBRIGATÓRIO DE

Capacete de proteção Colete de sinalização Botas de biqueira de aço

P 22 49

USO OBRIGATÓRIO DE

Botas de proteção Viseira de proteção Auriculares de proteção

P 22 50

Proibido fumar

Proibido comer e beber

Proibido cuspir

P 22 60

Adequada para as situações em que é obrigatório o uso de três equipamentos de proteção individual ou a proibição de comportamentos inadequados

## Quádrupla sinalização de perigo e obrigação ou proibição

(mm)  
800x300  
1200x400



**Perigo de fogo e explosão**

**Proibido fumar ou fazer lume**

P 22 61

**Proibida a entrada e pessoas não autorizadas**

**Perigo cargas suspensas**

**USO OBRIGATÓRIO DE**

**Capacete de proteção Botas de proteção**

P 22 62

**Proibida a entrada e pessoas não autorizadas**

**Perigos vários**

**USO OBRIGATÓRIO DE**

**Capacete de proteção Botas de proteção**

P 22 63

**Perigos vários**

**USO OBRIGATÓRIO DE**

**Máscara de proteção Luvas de proteção Avental de proteção**

P 22 64



## Quádrupla sinalização de perigo e obrigação ou proibição

(mm)  
800x300  
1200x400



P 22 65



P 22 66



P 22 67



P 22 68



P 22 69



P 22 70



P 22 71



P 22 72

Junto com a advertência dos perigos, indicam-se os equipamentos de uso obrigatório ou a proibição de comportamentos inadequados



P 22 73



P 22 74

## Sinalização com legenda personalizada

(mm)  
300x100  
400x150  
600x200



P 22 80



P 22 81



P 22 82



P 22 83



P 22 84



P 22 85



P 22 86



P 22 87



P 22 88



P 22 89



P 22 90

(mm)  
150x200  
200x300  
300x400



P 22 95



P 22 96



P 22 97



P 22 98



P 22 99



P 23 00



P 23 01



P 23 02



P 23 03



P 23 04



P 23 05

Sinal que permite a adaptação de texto.

Preço por orçamento