

Sinalização de equipamentos de proteção individual



(mm)
150x150
200x200
300x300
400x400
600x600

Para sinalização de equipamentos industriais consulte a pág. 77



(mm)
150x200
200x300
300x400
400x600

Todos os equipamentos de proteção individual deverão ter sinalização que indique o seu uso obrigatório

! Obrigação

Sinalização de equipamentos de proteção individual

(mm)

150x150

200x200

300x300

400x400

600x600



P 14 80



P 14 81



P 14 82



P 14 83



P 14 84



P 14 85



P 14 86



P 14 87



P 14 88



P 14 89



P 14 90



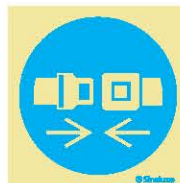
P 14 91



P 14 92



P 14 93



P 14 94



P 14 95



Novo! P 14 96

(mm)

150x200

200x300

300x400

400x600



Obrigatório
usar touca de
proteção

P 15 00



Obrigatório
usar boné
de proteção

P 15 01



Obrigatório
usar bata de
proteção

P 15 02



Obrigatório
usar fato de
macaco

P 15 03



Obrigatório
usar roupa de
proteção

P 15 04



Obrigatório
usar avental
e mangutos

P 15 05



Obrigatório
usar avental
de proteção

P 15 06



Aparelho de
aspiração autônomo
Usar em caso
de emergência

P 15 07



Obrigatório
usar colete
térmico

P 15 12



Obrigatório
colocar o colete
salva-vidas

P 15 13



Obrigatório usar
equipamento
de respiração
autônoma

P 15 08



Obrigatório
usar fato de
proteção

P 15 09



Obrigatório
usar roupa de
segurança

P 15 10



Obrigatório
usar colete de
alta visibilidade
nesta área

P 15 11



Obrigatório usar
proteção individual
contra quedas

P 15 14



Obrigatório
usar cinto de
segurança

P 15 15



Obrigatório
o uso de
cinta lombar

P 15 16



Obrigatório
usar cinto de
segurança

P 15 17



Obrigatório usar
casaco térmico

Novo! P 15 18



Obrigatório
usar cinto de
segurança

Novo! P 15 19

Sinalização de ações obrigatórias

						 (mm) 150x150 200x200 300x300 400x400 600x600
			 P 15 30	 P 15 31	 P 15 32	
 P 15 33	 P 15 34	 P 15 35	 P 15 36	 P 15 37	 P 15 38	
 P 15 39	 P 15 40	 P 15 41	 P 15 42	 P 35 31	 P 35 33	Para sinalização de equipamentos industriais consulte a pág. 77

						 (mm) 150x200 200x300 300x400 400x600
					 Obrigatório veículos com escapes protegidos com tapa-chamas	P 15 50
 Manual de instruções P 15 51	 Obrigatório controlar periodicamente os extintores P 15 52	 Obrigatório manter as garretas presas P 15 53	 Avisador sonoro P 15 54	 Obrigatório levar a lanterna P 15 55	 Obrigatório avisar antes de pôr em funcionamento P 15 56	
 Confirmar a ligação à terra antes de iniciar os trabalhos P 15 57	 Obrigatório manter fechado P 15 58	 Obrigatório usar protetor P 15 59	 Obrigatório usar o protetor ajustável P 15 60	 Obrigatório a colocação de calços P 15 61	 Veículos! Conduzir devagar P 15 62	
 Empilhadores! Conduzir devagar P 15 63	 Circulação obrigatória com luzes ligadas P 15 64	 Desligar antes da realização de manutenção ou reparação P 15 65	 Apague o cigarro P 35 40	 Obrigatório apagar o cigarro P 35 41	 Só é permitido fumar dentro desta zona P 35 42	

! Obrigação

Sinalização de ações obrigatórias

(mm)

150x150

200x200


300x300

400x400

600x600



Novo! P 15 79



P 15 80



P 15 81



P 15 82



P 15 83



P 15 84



P 15 85



P 15 86



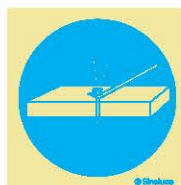
P 15 87



P 15 88



P 15 89



P 15 90



P 15 91



P 15 92



P 15 93

(mm)

100x150(*)

150x200

200x300

300x400

400x600

(*) Também nesta medida



(*) P 15 99



P 16 00



P 16 01



P 16 02



(*) P 16 03



(*) P 16 04



(*) P 16 05



P 16 06



P 16 07



P 16 08



P 16 09



P 16 10



P 16 11



P 16 12



P 16 13



P 16 14



P 16 15



P 16 16



P 16 17

Sinalização de carácter obrigatório para portas corta-fogo



Sinalização autoadesiva fotoluminescente para identificação de procedimentos obrigatórios na utilização de portas corta-fogo.



(mm)
Diâm. 80



Novo! P 16 21



Novo! P 16 22



Novo! P 16 23

Autoadesivo fornecido em folha de 6 ou 12 unidades

Sinalização diversa de carácter obrigatório

Deve associar-se um símbolo de obrigação à mensagem de um comportamento obrigatório



P 16 29



(mm)
150x150
200x200
300x300
400x400
600x600



P 16 30



P 16 31



P 16 32



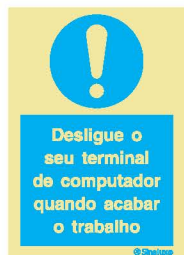
P 16 33



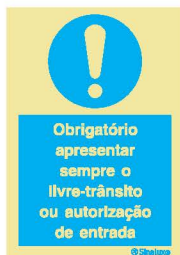
P 16 34



(mm)
150x200
200x300
300x400
400x600



P 16 35



P 16 36



P 16 37



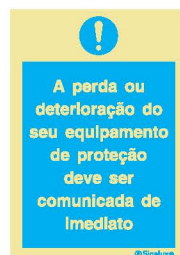
P 16 38



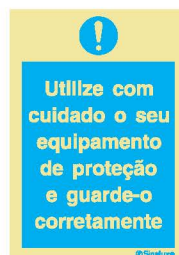
P 16 39



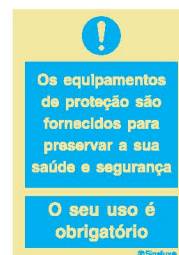
P 16 40



P 16 41



P 16 42



P 16 43



Novo! P 16 44