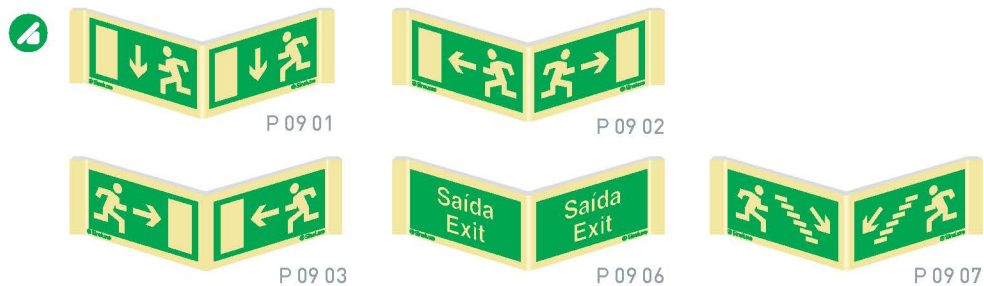


## Sinalização panorâmica de emergência

(mm)  
200x100  
300x150



(mm)  
100x200  
150x300  
200x400



(mm)  
150x200  
200x300  
300x400





## Sinais panorâmicos de grandes dimensões para aplicação no teto

(mm)  
400x200  
600x300



## Sinalização panorâmica para equipamentos de combate a incêndio






## Sinalização panorâmica para equipamentos de combate a incêndio

(mm)  
150x200  
200x300  
300x400



P 09 85



P 09 86



P 09 87




P 09 88



P 09 89



P 09 90



P 09 91



Novo! P 09 92



Novo! P 09 93



Novo! P 09 94

(mm)  
100x100  
150x150  
200x200  
300x300



P 10 00



P 10 01



P 10 02



P 10 03



P 10 04



P 10 05



P 10 06



P 10 07




P 10 08

## Sinalização com visualização de 360°

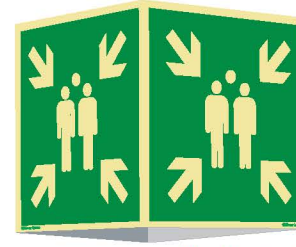


Sinais disponíveis em alumínio, com película transparente anti graffiti, que para além das características anti vandálicas confere uma proteção eficaz às agressões ambientais (poluição, humidade, radiação UV, agentes químicos, ...).

Para completar a instalação selecione os acessórios das págs. 196 e 197 [1 poste e duas abraçadeiras].



Novo! P 10 31



Novo! P 10 32



Novo! P 10 36



Novo! P 10 37



Novo! P 10 38



(mm)  
400x400  
600x600



## Sinalização panorâmica diversa

(mm)  
100x150  
150x200  
200x300  
300x400



P 10 11



P 10 12



P 10 13



P 10 14



P 10 20




P 10 21




P 10 22


(mm)  
100x200  
150x300



P 10 41



P 10 42



P 10 43

(mm)  
100x100  
150x150  
200x200  
300x300



P 10 51




P 10 52



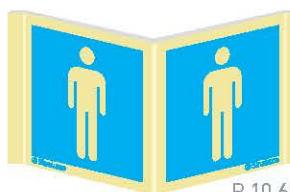
P 10 60



P 10 61



P 10 62



P 10 63



P 10 64



P 10 65