

Plantas de emergência

Plantas de emergência para pisos, corredores e áreas comuns

De acordo com a NP 4386 e Nota Técnica nº22 (complementar do regime jurídico de SCIE)

(mm)
400x300
600x400
900x600



As plantas de emergência são um equipamento essencial e complementam a sinalização de segurança. Representam graficamente o plano de evacuação e são necessárias para a correta formação do comportamento a adotar em caso de evacuação.

Deverão ser afixadas junto dos principais acessos e entradas, zonas de passagem (corredores e halls), áreas de permanência de utilizadores (junto de elevadores, receções, vestiários, etc.), nos patamares dentro das caixas de escadas, nos locais de risco D (acamados, crianças ≤ 6 anos, mobilidade ou perceção condicionada) e E (dormida) e nas zonas de refúgio.

De acordo com a Portaria n.º1532/2008 de 29 de dezembro, devem-se instalar plantas de emergência com a indicação das vias de evacuação, meios de alarme e primeira intervenção e instruções gerais de segurança (artigo 199º).



P HV PT

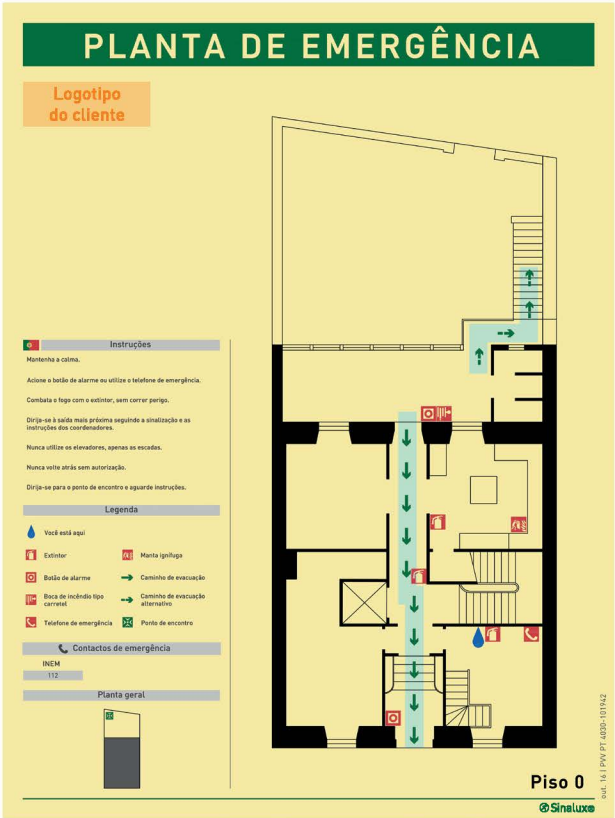


P HH PT

Plantas de piso com legendas em português



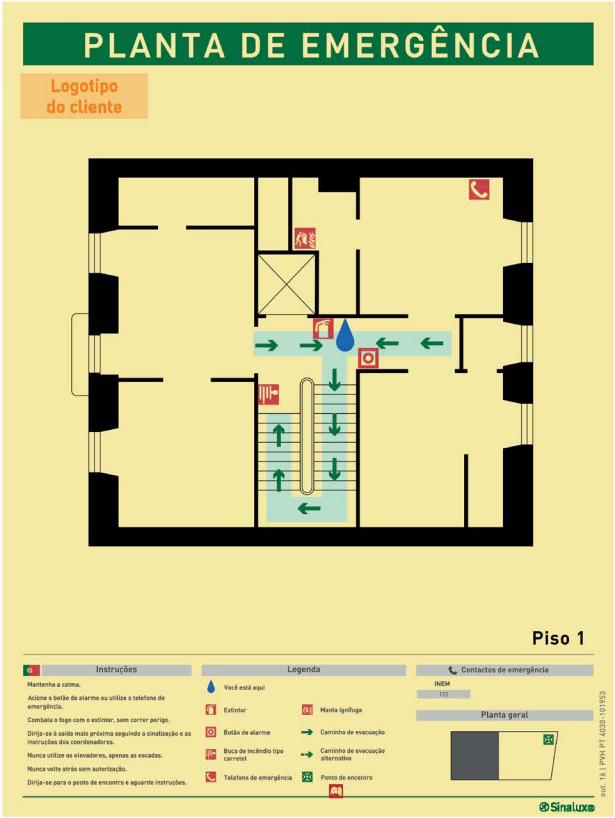
Plantas de emergência para pisos, corredores e áreas comuns
De acordo com a NP 4386 e Nota Técnica nº22 (complementar do regime jurídico de SCIE)



- (mm)
- 300x400
 - 400x600
 - 600x900

Planta de piso com legenda e instruções gerais de segurança em português, indicada para aplicação em pilares ou para representação de desenhos com orientação vertical

P VV PT



Planta de piso com legenda em português, indicada para aplicação em pilares

P VH PT

Plantas de emergência

Plantas de Emergência para pisos, corredores e áreas comuns

De acordo com a NP 4386 e Nota Técnica nº22 (complementar do regime jurídico de SCIE)

(mm)
400x300
600x400
900x600



De acordo com a Portaria n.º 1532/2008 de 29 de dezembro, devem-se instalar plantas de emergência com a indicação das vias de evacuação, meios de alarme e primeira intervenção e instruções gerais de segurança (artigo 199º).



P HV GB



Plantas de piso com legendas e instruções gerais de segurança em português e inglês

P HH GB

De acordo com a NP 4386 e Nota Técnica nº22 (complementar do regime jurídico de SCIE)



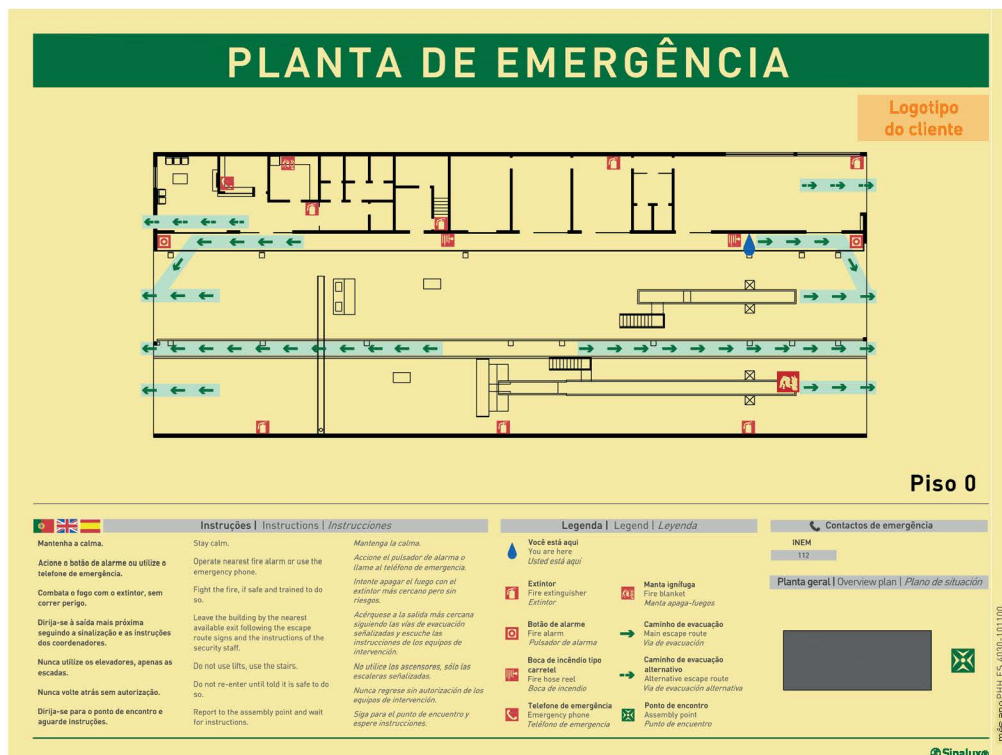
 [mm]
 400x300
 600x400
 900x600


Plantas de piso com legendas e instruções gerais de segurança em 3 línguas (português, inglês e espanhol ou francês ou alemão)

Planta de piso com terceira língua em espanhol PHV ES

Planta de piso com terceira língua em francês PHV FR

Planta de piso com terceira língua em alemão P HV DE



De acordo com a Portaria n.º 1532/2008 de 29 de dezembro, devem-se instalar plantas de emergência com a indicação das vias de evacuação, meios de alarme e primeira intervenção e instruções gerais de segurança (artigo 199º).

Planta de piso com terceira língua em espanhol P H H ES

Planta de piso com terceira língua em francês P H H FR

Planta de piso com terceira língua em alemão P H H DE

Plantas de emergência

Plantas de Emergência para quartos de hotel

De acordo com a NP 4386 e Nota Técnica nº22 (complementar do regime jurídico de SCIE)

(mm)
200x300



De acordo com a Portaria n.º 1532/2008 de 29 de dezembro, devem-se instalar plantas de emergência com a indicação das vias de evacuação, meios de alarme e primeira intervenção e instruções gerais de segurança (artigo 199º).



Ver capítulo Kits e acessórios pág. 209



PLANTA DE EMERGÊNCIA

Logotipo do cliente

Piso 0

Legenda | Legend | Leyenda

<p> Você está aqui You are here <i>Usted está aquí</i></p> <p> Extintor Fire extinguisher <i>Extintor</i></p> <p> Botão de alarme Fire alarm <i>Pulsador de alarma</i></p>	<p> Boca de incêndio tipo carretel Fire hose reel <i>Boca de incendio</i></p> <p> Telefone de emergência Emergency phone <i>Teléfono de emergencia</i></p> <p> Manta ignífuga Fire blanket <i>Manta apaga-fuegos</i></p>	<p> Caminho de evacuação Main escape route <i>Via de evacuación</i></p> <p> Caminho de evacuação alternativo Alternative escape route <i>Via de evacuación alternativa</i></p> <p> Ponto de encontro Assembly point <i>Punto de encuentro</i></p>
---	---	--

Contactos de emergência

INEM
112

Planta geral | Overview plan |
Plano de situación

Instruções | Instructions | Instrucciones

<p>Mantenha a calma. Ação o botão de alarme ou utilize o telefone de emergência.</p> <p>Combata o fogo com o extintor, sem correr perigo. Dirija-se à saída mais próxima seguindo a sinalização e as instruções dos coordenadores.</p> <p>Nunca utilize os elevadores, apenas as escadas. Dirija-se para o ponto de encontro e aguarde instruções.</p>	<p>Stay calm. Operate nearest fire alarm or use the emergency phone.</p> <p>Fight the fire, if safe and trained to do so. Leave the building by the nearest available exit following the escape route signs and the instructions of the security staff.</p> <p>Do not use lifts, use the stairs. Do not re-enter until told it is safe to do so.</p> <p>Report to the assembly point and wait for instructions.</p>	<p>Mantenga la calma. Accione el pulsador de alarma o llame al teléfono de emergencia.</p> <p>Intente apagar el fuego con el extintor más cercano pero sin riesgos. Acérquese a la salida más cercana siguiendo las vías de evacuación señalizadas y escuche las instrucciones de los equipos de intervención.</p> <p>No utilice los ascensores, sólo las escaleras señalizadas. Nunca regrese sin autorización de los equipos de intervención.</p> <p>Siga para el punto de encuentro y espere instrucciones.</p>
---	---	--

Planta de quarto com legendas e instruções gerais de segurança em 3 línguas (português, inglês e espanhol ou francês ou alemão)

Planta de quarto com terceira língua em espanhol

P QV ES

Planta de quarto com terceira língua em francês

P QV FR

Planta de quarto com terceira língua em alemão

P QV DE



Plantas de Emergência 3D

Plantas de Emergência 3D para pisos, corredores e áreas comuns. Permitem:

- Melhor percepção de todo o piso,
- Fácil identificação da posição do utilizador,
- Rápida identificação dos caminhos de evacuação disponíveis.

- (mm)
- 400x300
- 600x400
- 900x600
-
-
-
-



Planta de piso com legenda horizontal em português P HH 3P

Planta de piso com legenda vertical em português P HV 3P

Planta de piso com legenda e instruções gerais de segurança em português, indicada para aplicação em pilares ou para representação de desenhos com orientação vertical.

Planta de piso com legenda horizontal em português P VH 3P

Planta de piso com legenda vertical em português P VV 3P

Plantas de piso com legendas e instruções gerais de segurança em português e inglês

Planta de piso com legenda horizontal em português e inglês P HH 3G

Planta de piso com legenda vertical em português e inglês P HV 3G

Plantas de piso com legendas e instruções gerais de segurança em 3 línguas (português, inglês e espanhol ou francês ou alemão)

Planta de piso com legenda horizontal e terceira língua em espanhol P HH 3E

Planta de piso com legenda horizontal e terceira língua em francês P HH 3F

Planta de piso com legenda horizontal e terceira língua em alemão P HH 3D

Planta de piso com legenda vertical e terceira língua em espanhol P HV 3E

Planta de piso com legenda vertical e terceira língua em francês P HV 3F

Planta de piso com legenda vertical e terceira língua em alemão P HV 3D

Plantas de Emergência 3D para quartos de hotel

Planta de quarto com legendas e instruções gerais de segurança em 3 línguas (português, inglês e espanhol ou francês ou alemão)

Planta de quarto com terceira língua em espanhol P QV 3E

Planta de quarto com terceira língua em francês P QV 3F

Planta de quarto com terceira língua em alemão P QV 3D