

Proibição

Sinalização de proibição de comportamentos de risco

(mm)

100x100(*)

150x150

200x200

300x300

400x400

600x600

(*) Também
nesta medida

Para sinalização de
equipamentos
industriais, consulte
a pág. 78



(*) P 16 60



P 16 61



P 16 62



P 16 63



P 16 64



P 16 65



P 16 66



P 16 67



P 16 68



P 16 69

(mm)

100x150(*)

150x200

200x300

300x400

400x600

(*) Também
nesta medida



(*) P 16 75



É expressamente
proibido fumar

P 16 76



Área de não
fumadores

P 16 77



Não fume
nas casas
de banho

P 16 78



Proibido
fumar a partir
deste ponto

P 16 79



Não fumar.
Detetores de
fumo ativados

P 16 80



Proibido
fumar nos
elevadores

P 16 81



Proibido
fumar nesta
área

P 16 82



Proibido
fumar e
foguear

P 16 83



Gás
Proibido fumar
e foguear

(*) P 16 84



Proibida a entrada com
objetos que façam lume.
Deposite aqui fósforos,
laqueros ou outros

P 16 85



Proibido objetos
que façam lume

P 16 86



Proibido
apagar com
água

P 16 87



Não
obstruir

P 16 88



Porta
corta-fogo.
Não colocar
obstáculos

P 16 89



Proibida a
comunicação
via rádio

P 16 90



Proibido
o uso de
telemóvel

P 16 91



Por favor não
utilizar telemóvel
Please do not use
mobile phones

P 16 92



Proibido o uso
de equipamento
eletrónico

(*) P 16 93



Proibida a
entrada com
cartões magnéticos

(*) P 16 94



Proibida a
entrada com
prótese auditiva

(*) P 16 95



Proibida a entrada
a pessoas portadoras
de implantes metálicos
ou pacemakers

P 16 96



Proibida a
entrada a pessoas
com implantes
metálicos









P 16 97



Proibido
usar
headphones

P 16 98

Sinalização de proibição de comportamentos de risco

						 P 17 10	 P 17 11	(mm) 150x150 200x200 300x300 400x400 600x600
 P 17 12	 P 17 13	 P 17 14	 P 17 15	 P 17 16	 P 17 17	Para sinalização de equipamentos industriais, consulte a pág. 78		



						 Passagem proibida P 17 31	(mm) 150x200 200x300 300x400 400x600
 Proibida a entrada a pessoas não autorizadas P 17 32	 Passagem proibida a pessoas não autorizadas para além deste ponto P 17 33	 Entrada proibida P 17 34	 Câmara escura Não entrar se a porta estiver fechada P 17 35	 Expressamente proibida a utilização das máquinas por pessoas não autorizadas P 17 36	 Passagem proibida P 17 37		
 Passagem proibida a peões P 17 38	 Proibida a entrada a pessoas estranhas ao serviço P 17 39	 Passagem proibida a todas as pessoas alheias a esta empresa P 17 40	 Passagem proibida a todas as pessoas alheias a este setor P 17 41	 Proibida a entrada sem equipamento de proteção individual apropriado P 17 42	 Proibida a passagem em caso de emergência P 17 43		
 Não é saída P 17 44	 Proibida a entrada com sacos para além deste ponto P 17 45	 Proibida a entrada a animais exceto cães guias P 17 46	 Proibida a entrada a animais P 17 47	 Proibida a entrada a grávidas P 17 48	 ÁREA RESTRITA RESTRICTED AREA Acesso interdito a pessoas não autorizadas. Obrigatório uso de identificação. Authorized persons only. Identification display mandatory P 17 49		

Proibição

Sinalização de proibição de comportamentos de risco

(mm)

150x150

200x200

300x300

400x400

600x600



P 17 55



P 17 56



P 17 57



P 17 58



P 17 59



P 17 60



P 17 61



P 17 62



P 17 63



P 17 64



P 17 65



P 17 66

(mm)

150x200

200x300

300x400

400x600



P 17 70



P 17 71



P 17 72



P 17 73



P 17 74



P 17 75



P 17 76



P 17 77



P 17 78



P 17 79



P 17 80



P 17 81



P 17 82



P 17 83



P 17 84



P 17 85



P 17 86



P 17 87



P 17 88



P 17 89



P 17 90



P 17 91

Sinalização de proibição de comportamentos de risco

						(mm)
						150x150 200x200 300x300 400x400 600x600
P 18 05	P 18 06	P 18 07	P 18 08	P 18 09	P 18 10	
						
P 18 11	P 18 12	P 18 13	P 18 14	P 18 15	P 18 16	
						
P 18 17	P 18 18	P 18 19	P 18 20	P 18 21	P 18 22	

Para sinalização de equipamentos industriais, consulte a pág. 78

						(mm)
						150x200 200x300 300x400 400x600
			P 18 25	P 18 26	P 18 27	
						
P 18 28	P 18 29	P 18 30	P 18 31	P 18 32	P 18 33	
						
P 18 34	P 18 35	P 18 36	P 18 37	P 18 38	P 18 39	
						
P 18 40	P 18 41	P 18 42	P 18 43	P 18 44	P 18 45	

Proibição

Sinalização de proibição de comportamentos de risco

(mm)
150x150
200x200
300x300
400x400
600x600



P 18 50



P 18 51



P 18 52



P 18 53



P 18 54



P 18 55



P 18 56



P 18 57



P 18 58



P 18 59



P 18 60



P 18 61



P 18 62



P 18 63



P 18 64



P 18 65

(mm)
150x200
200x300
300x400
400x600



**Proibido tocar.
Alta voltagem.**

P 18 75



**Proibido tocar.
Alta tensão.**

P 18 76



**Proibido
tirar o cabo**

P 18 77



**Proibido foguear
ou acionar
dispositivos elétricos
ou eletrônicos**

P 18 78



**Proibido
trabalhar sem
desligar a
corrente**

P 18 79



**Não ligar.
Homens a
trabalhar**

P 18 80



**Proibido
buzinar**

P 18 81



**Proibido passar
Empilhador em
movimento**

P 18 82



**Proibido
transportar pessoas
no empilhador**

P 18 83



**Passagem proibida
a veículos de
movimento
de cargas**

P 18 84



**Proibida a
circulação de
empilhadores
nesta zona**

P 18 85



**Proibido
trepar a
racks**

P 18 86



**Proibido
utilizar
escada**

P 18 87



**Proibido
permanecer
debajo da grua
em funcionamento**

P 18 88



**Proibido
transportar pessoas
na grua**

P 18 89



**Proibido
elevant
pessoas**

P 18 90



**Proibida a
utilização
por pessoas**

P 18 91



**Proibida a
entrada no
monta-cargas**

P 18 92



**Proibido
pisar
superfície**

P 18 93



**Proibido
sentar**

P 18 94



**Proibido
vazar
lixo ou entulho**

P 18 95



**Proibido
colocar
cargas
pesadas**

P 18 96



**Proibido
fazer nós
na corda**

P 18 97

De acordo com o art.º 28 do DL 50/2005: Os acessórios de elevação devem estar sinalizados de modo a identificar a sua utilização segura. Os equipamentos de elevação de cargas que não se destinem à elevação de trabalhadores devem estar sinalizados com sinalização de proibição adequada.

Sinalização de proibição de comportamentos de risco

						(mm)
						150x150
						200x200
						300x300
						400x400
						600x600

					
P 19 00	P 19 01	P 19 02	P 19 03		
					
P 19 04	P 19 05	P 19 06	P 19 07	P 19 08	P 19 09
					
P 19 10	P 19 11	P 19 12	P 19 13	P 19 14	P 19 15

Para sinalização de equipamentos industriais, consulte a pág. 78

						(mm)
						150x200
						200x300
						300x400
						400x600

							
						P 19 20	P 19 21
							
P 19 22	P 19 23	P 19 24	P 19 25	P 19 26	P 19 27		
							
P 19 28	P 19 29	P 19 30	P 19 31	P 19 32	P 19 33		
							
P 19 34	P 19 35	P 19 36	P 19 37	P 19 38	P 19 39		

Proibido beber e comer

Proibido o consumo de bebidas alcoólicas neste estaleiro

Proibido o consumo de bebidas alcoólicas neste local

Proibido o uso de adornos

Água imprópria para consumo

Água não controlada

Proibido utilizar a mangueira

Proibido o uso de ar comprimido para limpeza pessoal

Proibida a entrada com máquinas fotográficas

Proibido fotografar e filmar nas instalações

Proibido o uso de flash

Proibida a entrada com máquinas de filmar

Silêncio por favor

Proibida a circulação de carrinhos nas zonas com mesas

Não fechar à chave

Proibido entrar com capacete. Deixe-o na receção

Proibido usar luvas de proteção

Proibida a entrada sem calçado de segurança

Proibido usar calçado com pitons de metal

Proibido artigos metálicos ou relógios

Proibição

Sinalização de proibição diversa

(mm)
200x70
300x100
400x150
600x200



P 19 50



P 19 51



P 19 52



P 19 53



P 19 54



P 19 55



P 19 56



P 19 57



P 19 58



P 19 59

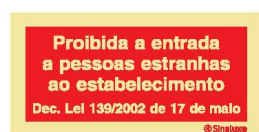
(mm)
150x75[*]
200x100
300x150
400x200
600x300



[*] P 19 65



[*] P 19 66



P 19 67



P 19 68



P 19 69



P 19 70



P 19 71



P 19 72



P 19 73



P 19 74



P 19 75



P 19 76



P 19 77



P 19 79



[*] P 19 80



P 19 81

Associe o sinal P 19 73 com o sinal P 00 12 ou P 00 13 da pág. 16 para sinalizar corredores de evacuação com sinais tipo 2 ou tipo 3

Sinalização de segurança para equipamentos industriais

(mm)
80x150



P 19 90



P 19 91



P 19 92



P 19 93



P 19 94



P 19 95



P 19 96



P 19 97



P 19 98



P 19 99

Sinalização em PVC fotoluminescente para ações de manutenção